





CERTIFICADO DE ALUMNO REGULAR

*Ahora podés presentar tu certificado
en www.ospesalud.com.ar de
forma fácil y segura.*

Ingresá a trámites online y seguí estos simples pasos

1. Seleccioná en el tipo de  **Trámites** la opción **CERTIFICADOS** y elegí la opción **CARGA CERTIFICADO ESTUDIO**.
2. Seleccioná el beneficiario por el cual presentarás el certificado de estudio.
3. Seleccioná el documento que vas  **ADJUNTAR** y hacé click en  **ENVIAR INFORMACIÓN**
4. El sistema generará tu **N° DE SOLICITUD**.
5. Seleccioná en el tipo de  **Seguimiento de Solicitudes** la opción **CERTIFICADOS** para consultar el estado de tu gestión.
6. En un plazo máximo de **72 HORAS** podrás tener tu trámite aprobado.